



ՀԱՅԱՍՏԱՆԻ ՀԱՆՐԱՊԵՏՈՒԹՅԱՆ
ՎԱՐԿԱՅԻՆ ԿԱԶՄԱԿԵՐՊՈՒԹՅՈՒՆՆԵՐԻ
ԱՍՈՑԻԱՑԻԱՅԻ ԿՈՂՄԻՑ ՀՐԱՊԱՐԱԿՎՈՂ
ԱՄՍԱԿԱՆ ՀԱՇՎԵՏՎՈՒԹՅՈՒՆ

Հունիս, 2023



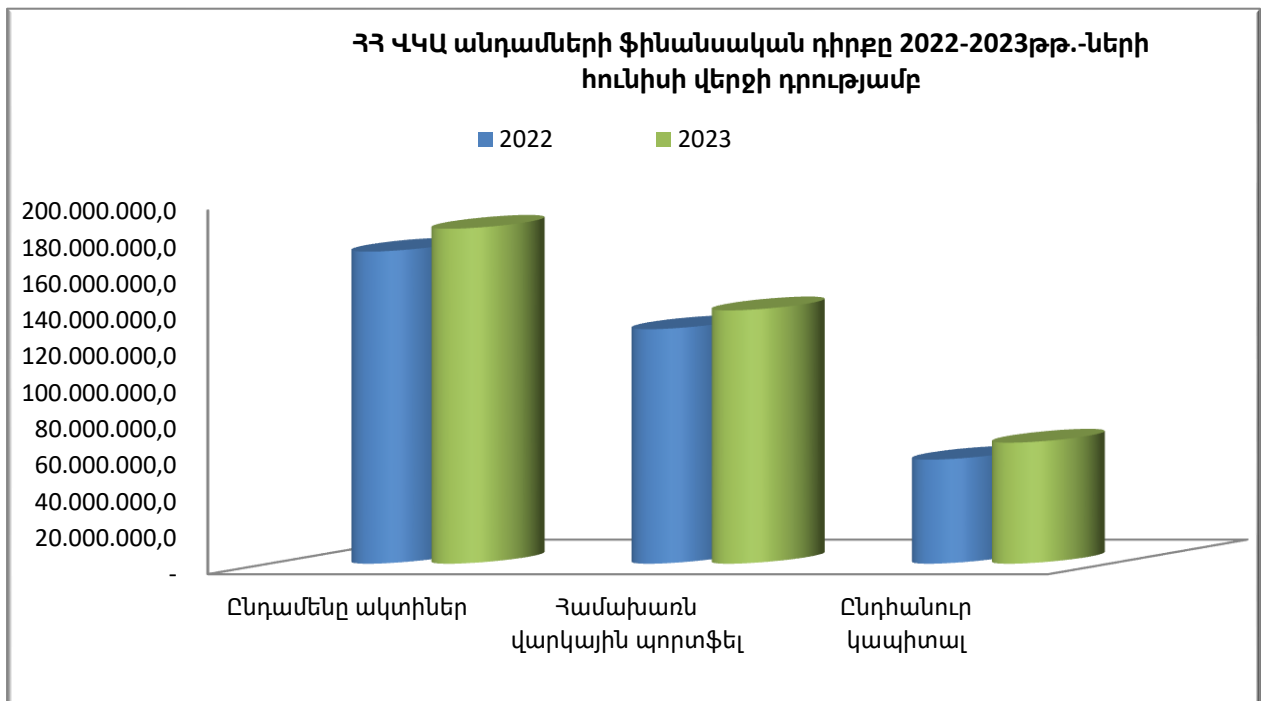
Բովանդակություն

Բովանդակություն	1
Ֆինանսական դիրք	2
Վարկային պորտֆել և համեմատականներ	3
Տրամադրված վարկերի ծավալը	3
Տրամադրված վարկերի քանակը	3
Մասնաճյուղեր և վարկային պորտֆելի ցուցանիշներ	5
Վարկերի կառավարում	6
Վերլուծական գործակիցներ	7

Ֆինանսական դիրք

- **Ակտիվներ:** ՀՀ ՎԿԱ անդամների համախառն ակտիվները 2023թ.-ի Հունիսի 30-ի դրությամբ կազմել են 184.14 մլրդ դրամ՝ 2022թ.-ի Հունիսի նկատմամբ աճելով 7.3%-ով, իսկ 2023թ.-ի Մայիսի նկատմամբ աճելով 1.0%-ով: (Գծ.1):
- **Վարկային Պորտֆել:** ՀՀ ՎԿԱ անդամների վարկային պորտֆելը 2023թ.-ի Հունիսի 30-ի դրությամբ կազմել է 139.37 մլրդ դրամ՝ նախորդ տարվա Հունիսի նկատմամբ աճելով 8.0%-ով, իսկ 2023թ. Մայիսի նկատմամբ՝ 1.3% (Գծ.1):
- **Կապիտալ:** ՀՀ ՎԿԱ անդամների ընդհանուր կապիտալը 2023թ.-ի Հունիսի վերջի դրությամբ կազմել է 66.82 մլրդ դրամ՝ 2022թ.-ի Հունիսի նկատմամբ աճելով 16.3%-ով, իսկ 2023թ.-ի Մայիսի նկատմամբ՝ 2.8%-ով (Գծ.1):

Գծապատկեր 1. ՀՀ ՎԿԱ անդամների ֆինանսական դիրքը 2022-2023թթ. Հունիսի վերջի դրությամբ

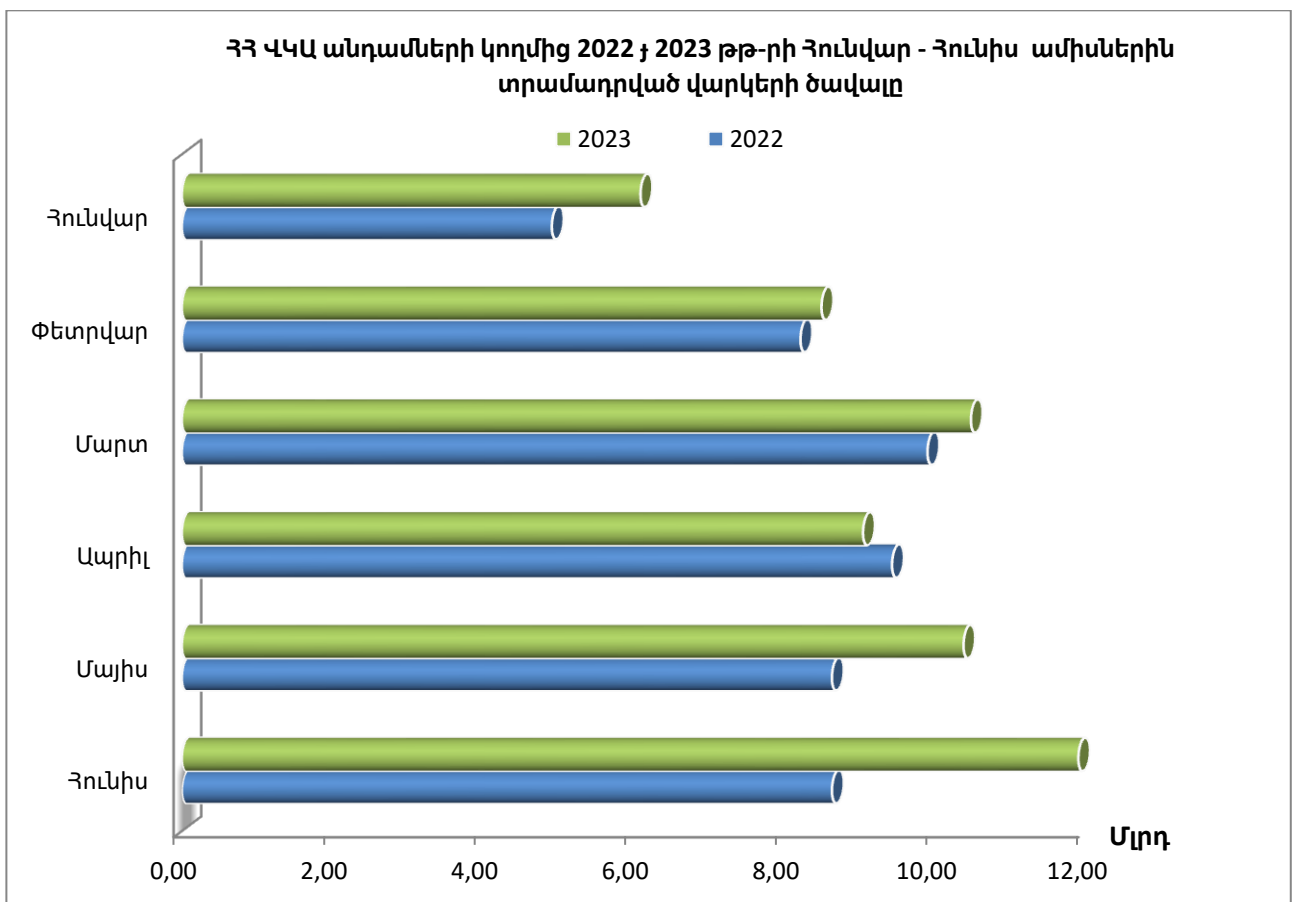


Վարկային պորտֆել և համեմատականներ

Տրամադրված վարկերի ծավալը

- 2023թ.-ի Հունիս ամսին ՀՀ ՎԿԱ անդամների կողմից տրամադրվել է 11.89 մլրդ դրամի վարկ, որը նախորդ տարվա նույն ժամանակահատվածի նկատմամբ աճել է 38.4%-ով, իսկ 2023թ.-ի Մայիսի նկատմամբ՝ 15.1%-ով (Գծ. 2):

Գծապատկեր 2. ՀՀ ՎԿԱ անդամների կողմից 2022 և 2023 թթ.-երի Հունվար-Հունիս ամիսներին տրամադրված վարկերի ծավալը

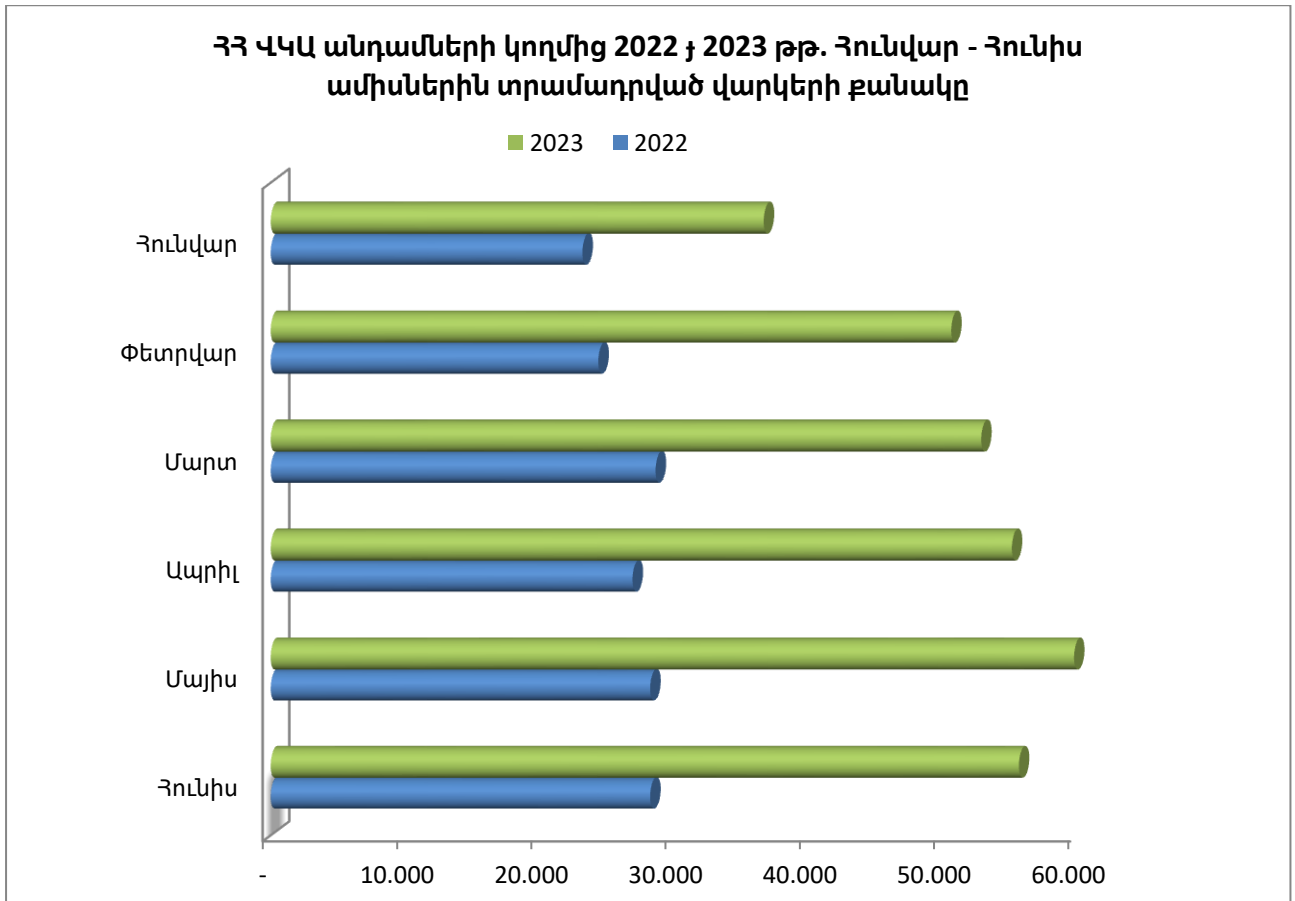


Տրամադրված վարկերի քանակը

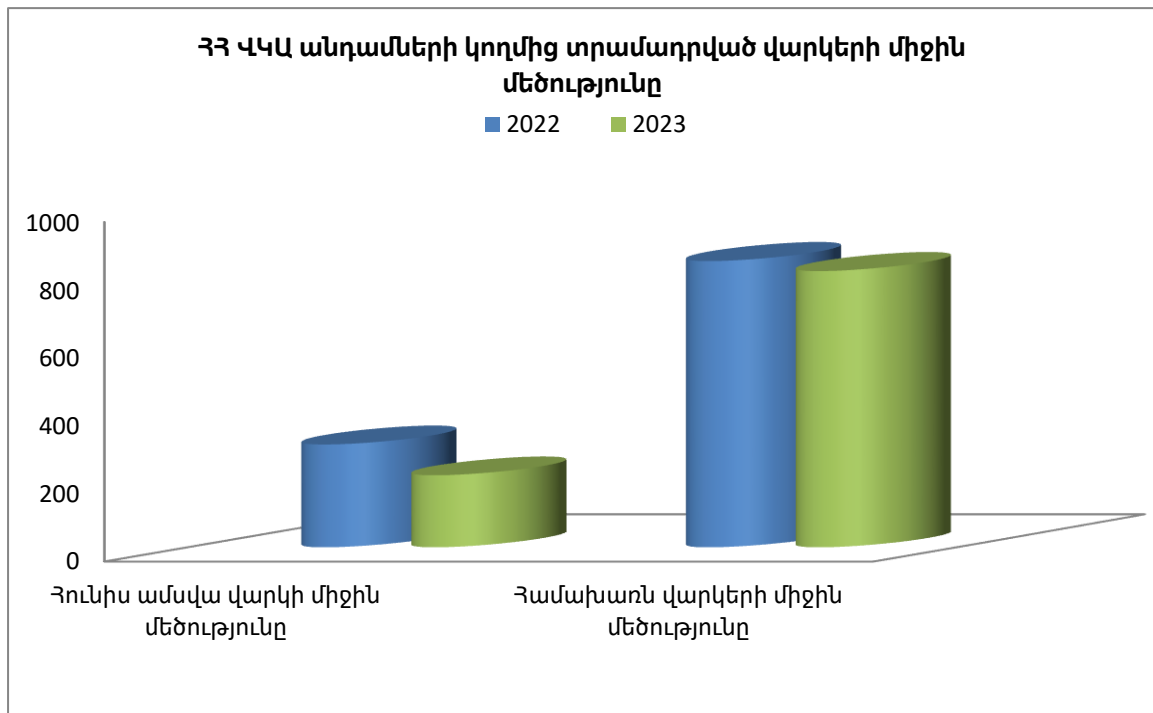
- 2023թ.-ի Հունիս ամսին ՀՀ ՎԿԱ անդամների կողմից տրամադրվել է 55,538 վարկ, որը նախորդ ամսվա նկատմամբ նվազել է 7.0%-ով, իսկ 2022թ.-ի Հունիսի նկատմամբ աճել է 97.6%-ով (Գծ. 3):

- 2023թ.-ի Հունիս ամսվա վերջի դրությամբ ՀՀ ՎԿԱ անդամներն ունեցել են 171,254 ակտիվ վարկառուներ: Ակտիվ վարկառուների քանակը 2022թ.-ի Հունիսի նկատմամբ աճել է 11.9%-ով, իսկ 2023թ. -ի Մայիսի նկատմամբ՝ 2.0%-ով:
- ՀՀ ՎԿԱ անդամների կողմից 2023թ.-ի Հունիսին տրամադրված վարկերի միջին մեծությունը կազմել է 214 հազար դրամ, իսկ վարկային պորտֆելի միջին վարկի մեծությունը կազմել է 814 հազար դրամ: Նույն ցուցանիշները 2022թ.-ի Հունիսին կազմել են համապատասխանաբար՝ 306 և 843-հազարական դրամ (Գծ. 4):

Գծապատկեր 3. ՀՀ ՎԿԱ անդամների կողմից 2022 և 2023 թթ.-երի Հունվար-Հունիս ամիսներին տրամադրված վարկերի քանակը



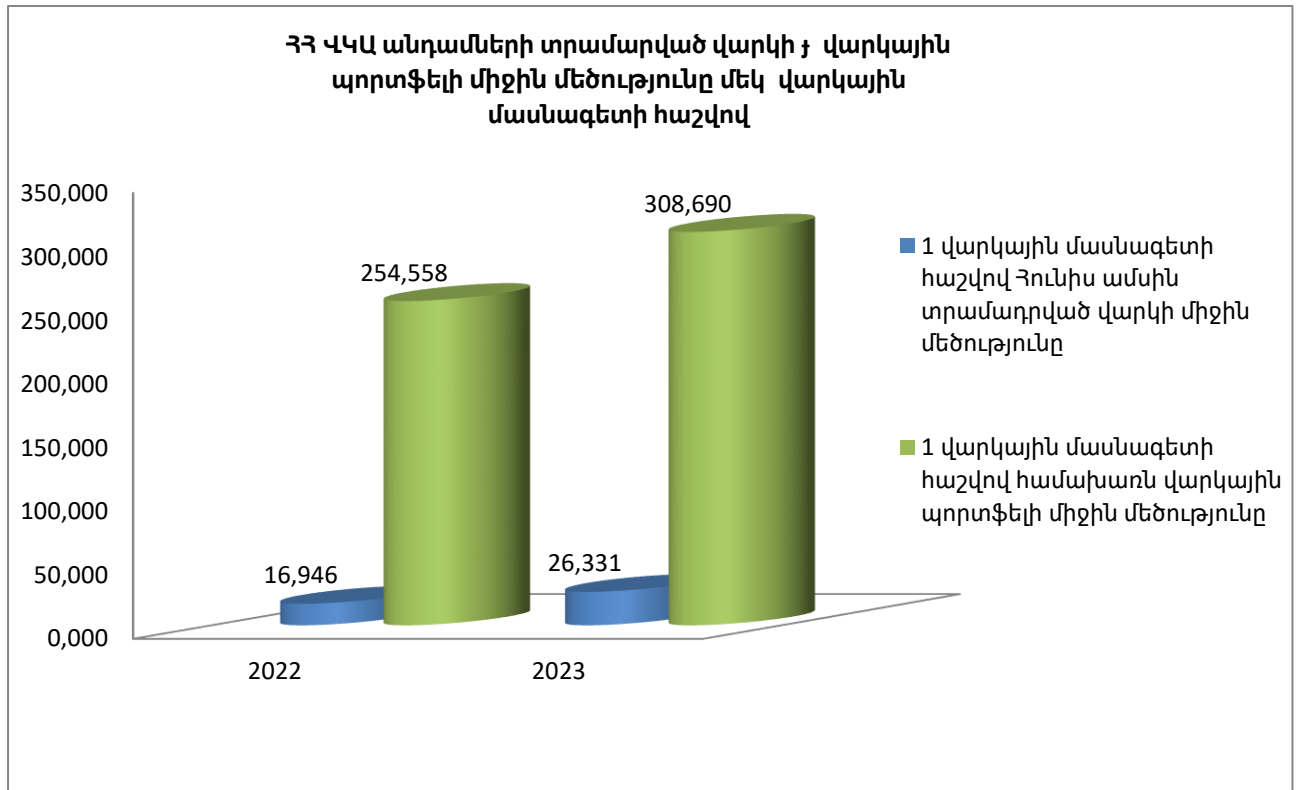
Գծապատկեր 4. ՀՀ ՎԿԱ անդամների կողմից տրամադրված վարկերի միջին մեծություն



Մասնաճյուղեր և վարկային պորտֆելի ցուցանիշներ

- 2023թ.-ի Հունիսի դրությամբ Ասոցիացիայի անդամները միասին վերցրած ՀՀ ամբողջ տարածքում ունեցել են 160 մասնաճյուղ, որը, համեմատած 2022թ.-ի Հունիսի հետ, աճել է 10-ով:
- ՀՀ ՎԿԱ անդամները 2023թ.-ի Հունիսի դրությամբ ունեցել են 452 վարկային մասնագետ, որը, համեմատած 2022թ.-ի Հունիսի հետ, նվազել է 56-ով:
- 2023թ.-ի Հունիսին ՀՀ ՎԿԱ անդամների կողմից տրամադրված վարկերի գծով մեկ վարկային մասնագետի հաշվով միջին վարկի մեծությունը կազմել է 26.33 մլն դրամ, նախորդ ամսին՝ 22.54 մլն դրամ, իսկ 2022թ.-ի Հունիսին այս ցուցանիշը կազմել է ևս 16.95 մլն դրամ (Գծ. 5):
- 2023թ.-ի Հունիսի վերջի դրությամբ ՀՀ ՎԿԱ անդամների վարկային պորտֆելը մեկ վարկային մասնագետի հաշվով կազմել է 308.69 մլն դրամ, նախորդ ամսվա 300.03 մլն դրամի և 2022թ.-ի Հունիսին 254.56 մլն դրամի համեմատ (Գծ. 5):

Գծապատկեր 5. ՀՀ ՎԿԱ անդամների տրամադրված միջին վարկը և վարկային պորտֆելը մեկ վարկային մասնագետի հաշվով



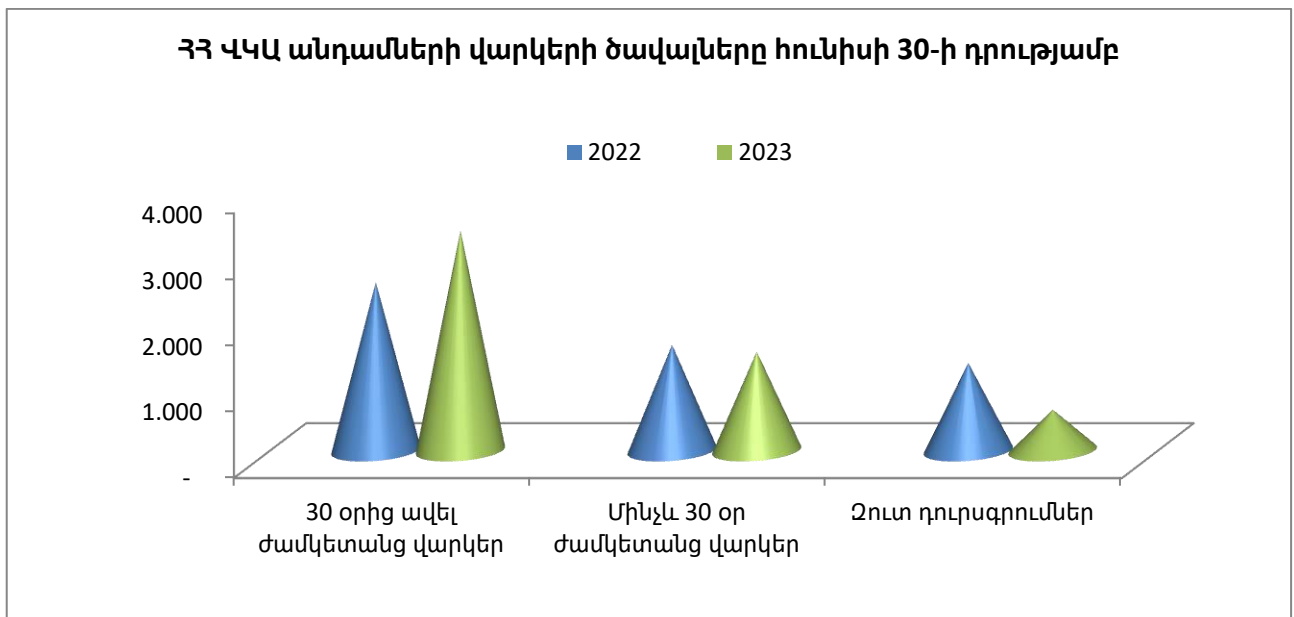
Վարկերի կառավարում

- **Մինչև 30 օր ժամկետանց պորտֆել:** ՀՀ ՎԿԱ անդամների մինչև 30 օր ժամկետանց վարկերի ծավալը 2023թ.-ի Հունիսի վերջի դրությամբ կազմել է 1,500 մլն դրամ, նախորդ ամիս՝ 1,560 մլն դրամ և 2022թ.-ի Հունիսին՝ 1,603 մլն դրամ: Նախորդ տարվա նույն ժամանակահատվածի նկատմամբ մինչև 30 օր ժամկետանց վարկերի ծավալը նվազել է 6.4%-ով, իսկ 2023թ.-ի Մայիսի նկատմամբ նվազել է 3.9%-ով: 2023թ.-ի Հունիսի վերջի դրությամբ մինչև 30 օր ժամկետանց վարկերի պորտֆելը կազմել է ընդհանուր վարկային պորտֆելի 1.08%-ը, 2022թ.-ի Հունիսին ևս կազմել է 1.24% (Գծ. 6):
- **Ժամկետանց պորտֆել 30 օրից ավել:** ՀՀ ՎԿԱ անդամների 30 օրից ավել ժամկետանց վարկերի ծավալը 2023թ.-ի Հունիսի վերջի դրությամբ կազմել է 3,334 մլն դրամ, նախորդ ամիս՝ 3,614 մլն դրամ և 2022 թ.-ի Հունիսին՝ 2,548 մլն դրամ: Նախորդ տարվա նույն ժամանակահատվածի նկատմամբ 30 օրից ավել ժամկետանց վարկերի ծավալը աճել է 30.8%-ով, իսկ 2023թ.-ի Մայիսի նկատմամբ նվազել է 7.7%: 2023թ.-ի Հունիսի

վերջի դրությամբ 30 օրից ավել ժամկետանց վարկերի պորտֆելը կազմել է ընդհանուր վարկային պորտֆելի 2.39%-ը, 2022թ.-ի Հունիսին՝ 1.97% (Գծ. 6):

- **Զուտ դուրսգրումներ:** 2023թ.-ի Հունիսի վերջի դրությամբ Ասոցիացիայի անդամ վարկային կազմակերպությունների զուտ դուրս գրված վարկերի ծավալը կազմել է 621 մլն դրամ, նախորդ ամիս՝ 387 մլն դրամ և 2022թ.-ի Հունիսին՝ 1,328 մլն դրամ: Զուտ դուրս գրված վարկերի ծավալը 2023թ.-ի Հունիսին նախորդ ամսվա նկատմամբ աճել է 60.7%-ով, իսկ 2022թ.-ի Հունիսի նկատմամբ նվազել է 53.2%-ով: Ասոցիացիայի անդամների սույն թվականի Հունիսի զուտ դուրս գրված վարկերի ծավալը կազմել է համախառն վարկային պորտֆելի 0.45%-ը, նախորդ ամիս՝ 0.28% և 2022թ.-ի Հունիսին 1.03% (Գծ. 6):

Գծապատկեր 6. ՀՀ ՎԿԱ անդամների վարկերի ծավալները Հունիսի 30-ի դրությամբ

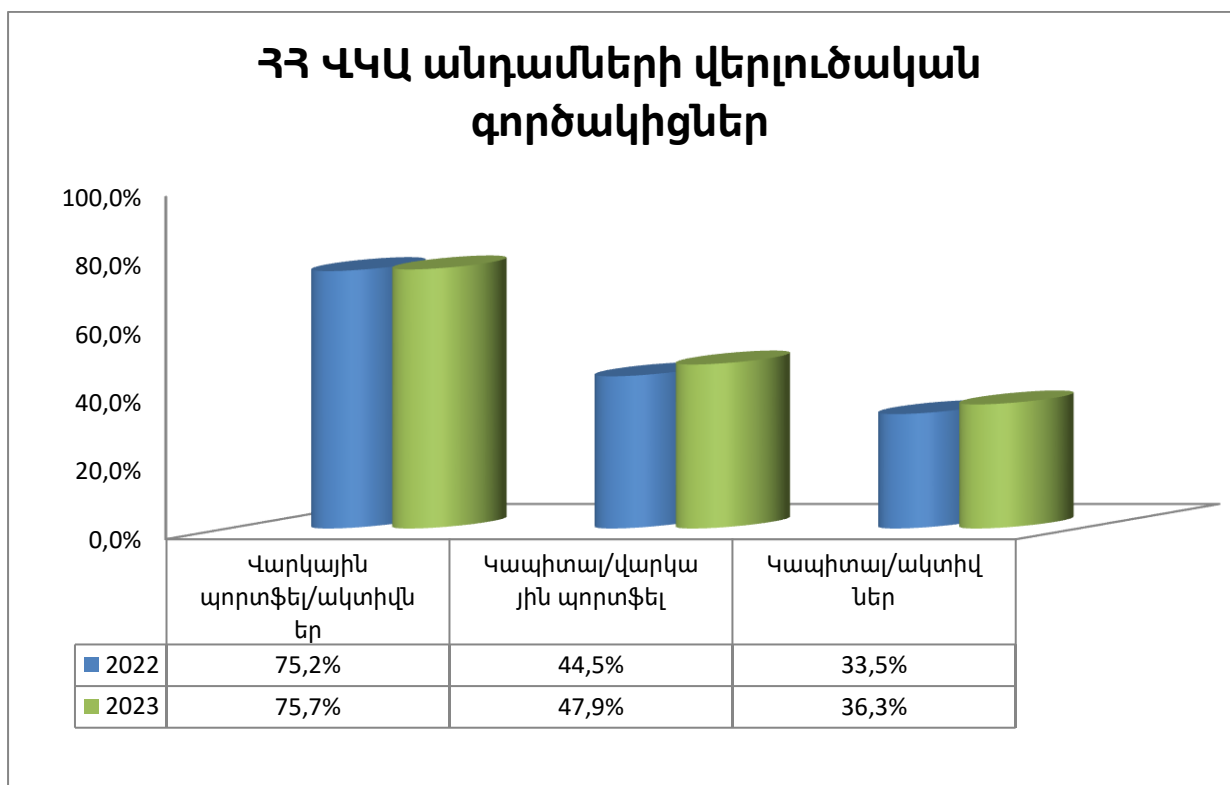


Վերլուծական գործակիցներ

- 2023թ.-ի Հունիսի դրությամբ ՀՀ ՎԿԱ անդամների համախառն վարկային պորտֆելի և ակտիվների հարաբերակցությունը կազմել է 75.7%, որը վկայում է այն մասին, որ ակտիվների ծանրակշիռ մեծամասնությունը ուղղվում է վարկավորմանը: Նույն ցուցանիշը 2022թ.-ի Հունիսին կազմել է 75.2% (Գծ. 7):

- Սույն թվականի Հունիսի դրությամբ Ասոցիացիայի անդամների ընդհանուր կապիտալի և վարկային պորտֆելի հարաբերակցությունը կազմել է 47.9: Այս ցուցանիշը ցույց է տալիս, որ Ասոցիացիայի անդամների վարկավորման ծավալի 48%-ը իրականացվում է սեփական կապիտալի հաշվին: Նույն ցուցանիշը 2022թ.-ի Հունիսին կազմել է 44.5% (Գծ. 7):
- 2023թ.-ի Հունիսի վերջի դրությամբ ՀՀ ՎԿԱ անդամների ընդհանուր կապիտալի և ակտիվների հարաբերակցությունը կազմել է 36.3%, որը վկայում է Ասոցիացիայի անդամ վարկային կազմակերպությունների բարձր կապիտալիզացիայի մասին: Նույն ցուցանիշը 2022թ.-ի Հունիսին կազմել է 33.5% (Գծ. 7):
- Ընդհանուր պարտավորությունների և կապիտալի հարաբերակցության ցուցանիշը ցույց է տալիս միավոր կապիտալի դիմաց ունեցած պարտավորությունների չափը: Այս ցուցանիշը ցույց է տալիս նաև վարկային բիզնեսի կառավարման արդյունավետության մակարդակը: 2023թ.-ի Հունիս ամսվա դրությամբ ՀՀ ՎԿԱ անդամների համար այս գործակիցը կազմել է 1.76, այսինքն միավոր կապիտալի դիմաց ունեցած պարտավորությունները 1.8 անգամ գերազանցել է կապիտալի մակարդակը: Նույն ցուցանիշը նախորդ տարվա Հունիսի համար կազմել է 1.99:

Գծապատկեր 7. ՀՀ ՎԿԱ անդամների վերլուծական գործակիցներ



Տրամադրված վարկերի ընդհանուր ծավալն ու քանակությունը

